

CATÁLOGO



PUERTAS INTERIOR
DE ALUMINIO

alustetic
FORWARD INNOVATION

CONTENIDO





Beneficios de las puertas de aluminio 5

COLECCIONES 6

Colección lisa 7

Colección fresada 8

Colección con incrustaciones de aluminio 11

COLORES 12

Colores estándares 12

Colores madera 13

ACCESORIOS 14

Acc. para puerta abatible 14

Acc. para puerta corredera 15



¿POR QUÉ INSTALAR PUERTAS DE INTERIOR DE ALUMINIO?

VENTAJAS FRENTE LAS PUERTAS DE MADERA



Resistentes a la humedad y al contacto con el agua.



Diseño personalizado: escoge el acabado, color, vidrio y manetas entre otros.



Ajustable a las dilataciones de la obra o el premarco.



Fácil limpieza: solo un trapo humedo para quedar perfectas.



Inmunes a los microorganismos: 100% efectivo cotnra la carcoma, termitas y demás insectos.*



Resistencia al paso del tiempo: ni se estropean ni se descomponen.



Rápidas de montar y desmontar.
Posibilidad de desmontar los tapajuntas para pintar paredes y obtener mejores acabados.



Puertas ecológicas respetuosas con el medio ambiente: aluminio reciclable y larga durabilidad para no generar residuos.



Este tipo de puertas se pueden instalar tanto en hogares particulares como negocios o entidades públicas.

* Cuando se sustituya una puerta de madera por una de aluminio por problemas de termitas, carcoma, etc. se recomienda la intervención de un albañil para eliminar todos los restos de madera existentes e instalar la puerta sobre un nuevo premarco.



MODELO A 100 3VE

DISEÑOS PARA PUERTAS ABATIBLES Y CORREDERAS

COLECCIÓN LISA



A 100 C



A 100 OB



A 100 4VE



A 100 3VE



A 100 1VEL



A 100 1VAL



A 100 4VA




MOD A 100 3VA

Ver colores ral estándares en página. 12

Ver colores madera en página. 13

Ver accesorios para "puerta abatible" en página. 14

Ver accesorios para "puerta corredera" en página. 15


 Modelos en stock

DISEÑOS PARA PUERTAS ABATIBLES Y CORREDERAS

COLECCIÓN FRESADA



A 200 4FH1



A 200 4FH1/V



A 200 2FH



A 200 2FH/V



A 200 4FH2



A 200 4FH2/V



A 200 2FV



A 200 2FV/V



A 200 2FH1FV



A 200 2FH1FV/V



A 200 4FH2FV



A 200 4FH/4VA



A 200 2PF/V




A 200 FV



A 200 2PF




MODELO A 200 2FH


 Modelos en stock

DISEÑOS PARA PUERTAS ABATIBLES Y CORREDERAS

COLECCIÓN CON INCRUSTACIONES DE ALUMINIO



A 300 4IH1




A 300 4IH1/V



A 300 4IH2



A 300 4IH2/V



A 300 2IH1



A 300 2IH1/V



A 300 2IV



A 300 2IV/V

Ver colores ral estándares en página. 12

Ver colores madera en página. 13


Ver accesorios para "puerta abatible" en página. 14

Ver accesorios para "puerta corredera" en página. 15




MODELO A 300 4IH1

COLORES ESTÁNDARES



Blanco mate
(ral 9016)



Marfil claro
(ral 1015)



Beige agrisado
(ral 1019)



Verde pálido
(ral 6021)



Azul zafiro
(ral 5003)



Gris antracita
(ral 7016)




Gris tráfico
(ral 7004)



Gris Basalto
(ral 7012)



STG



Gris Umbría
(ral 7022)




Marrón Cobre
(ral 8004)




Marrón Nuez
(ral 8011)


Disponibilidad de colores RAL bajo pedido.

 Colores en stock

COLORES MADERA



Roble blanco



Roble Oscuro



Pino Gris



Embero



Nogal




Nogal Oscuro




Nogal Español



Roble Golden



Wengué



Haya


Todos los acabados son texturados.

Los colores y las imágenes que los representan son orientativos y pueden presentar alguna diferencia en cuanto al patrón original. En los acabados con efecto madera pueden producirse pequeños cambios de tono de una sublimación a otra.

PUERTAS ABATIBLES



Manilla Rental
R/C ALNS



Manilla Rental
ALNS



Manilla Gamma
Inox



Manilla Zeus
ALNS



Manilla Carrera
R/C



Manilla Carrera
NS




Manilla Carrera
Mate



Manilla Carrera
NS Oro



Manilla Hebe




Manilla Hebe Inox



Muletilla redonda
satinada



Muletilla cuadrada
satinada



Muletilla cuadrada
inox



Muletilla redonda
Inox

PUERTAS CORREDERAS



Manillón 192
Only NS



Kit tirador embutir
NS



Kit tirador embutir
C/C



Kit corredera cond
C/C NS



Kit corredera Cond
C/R NS

 Colores en stock

Los acabados de las fotos no son 100% representativos de los acabados originales, puede haber alguna variación de tono.

Todos los datos incluidos en este catálogo son únicamente a título informativo, por lo tanto, la empresa no se hace responsable de posibles errores de impresión u otros de carácter técnico y tipográfico.

ALUSTETIC se reserva el derecho de modificación de la información aportada.



alustetic
FORWARD INNOVATION

www.alustetic.com

93 024 85 92
info@alustetic.com

Rambla de la Pau, 63 local 1
08800 Vilanova i la Geltrú
BARCELONA